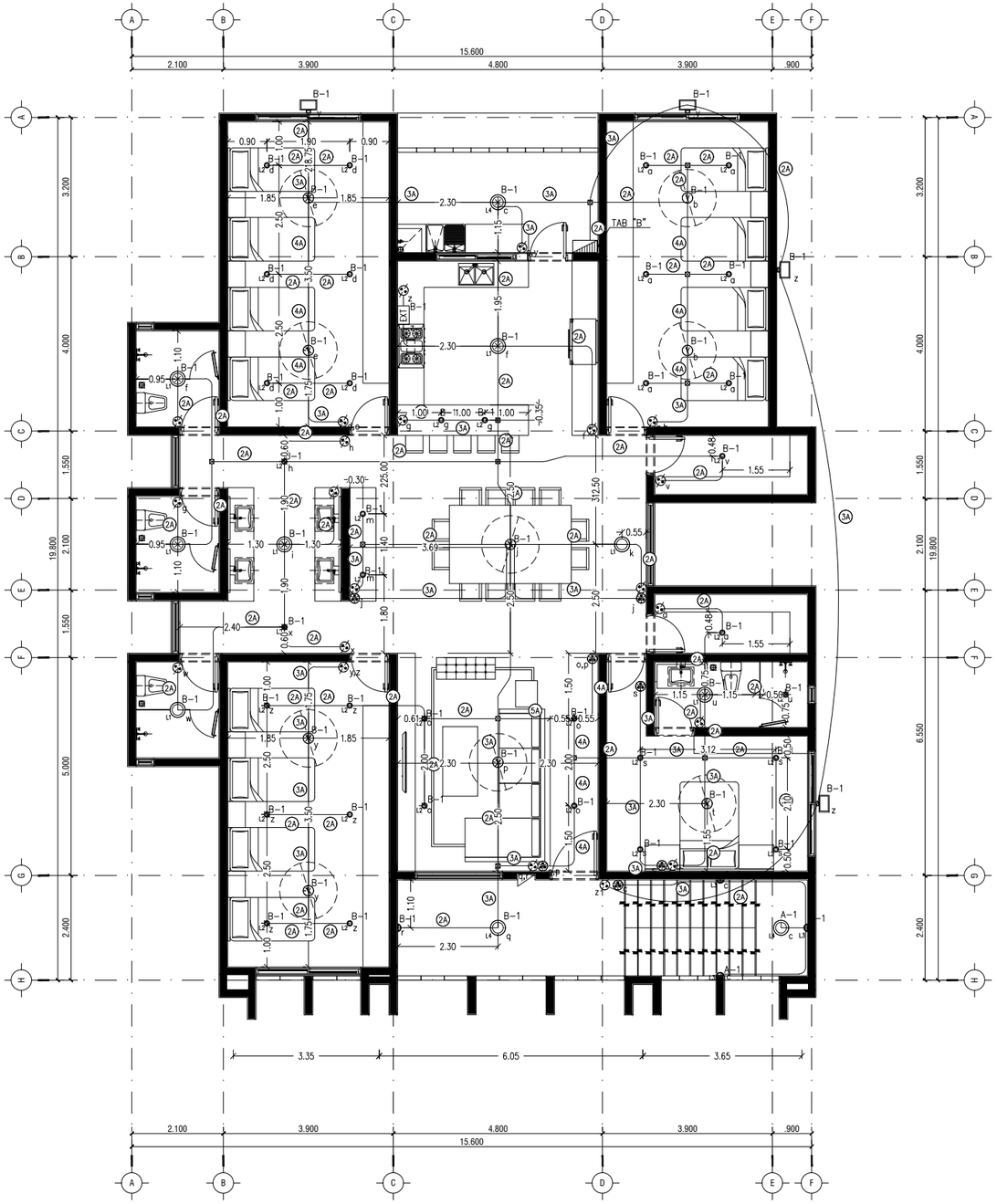

VILLAS DIF CAPULLOS | PA
PLANTA ILUMINACIÓN
ESCALA: 1:125

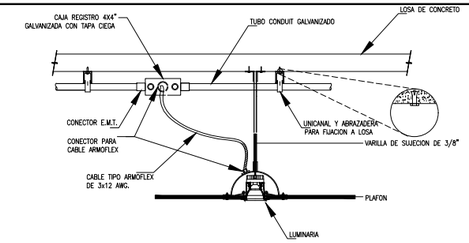

DETALLE DE LUMINARA PARA EMPOTRAR EN PLAFON
ESC: SIN

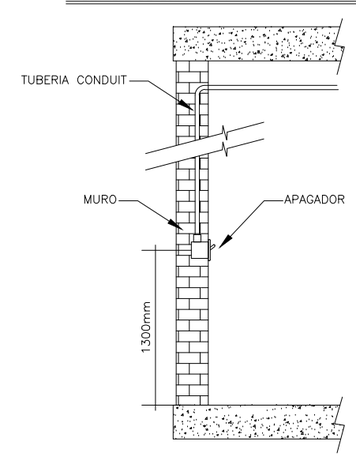

DETALLE DE APAGADOR
ESC: SIN

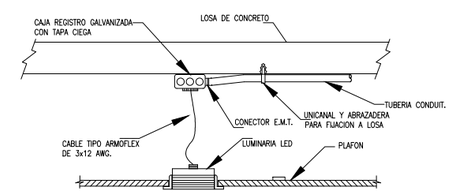

DETALLE DE LUMINARIA TIPO SPOT PARA EMPOTRAE EN PLAFON
ESC: SIN

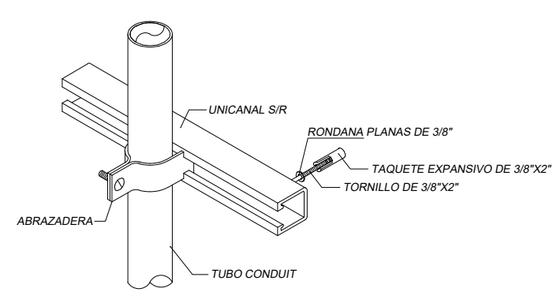

DETALLE DE SOPORTE VERTICAL
ESC: SIN

CODIGO DE COLORES
SECCS. 210-5, 310-12

220/127 V

ACTIVOS

FASE A = NEGRO

FASE B = ROJO

FASE C = AZUL

NEUTRO = BLANCO

(O INDICAR CON MARCAS EN EXTREMOS Y EN CAJAS DE CONEXIONES)

TIERRAS PARA EQUIPOS = VERDE

EN ALIMENTADORES CUYOS CALIBRES SOLAMENTE SE PRODUZCAN EN COLOR NEGRO, HABRA QUE MARCAR LAS PUNTAS SEGUN LA FASE A QUE CORRESPONDA.

CEDULA DE CABLEADO

2A	2#12, 1#12T; TC-21 mmø	4A	4#12, 1#12T; TC-21 mmø
3A	3#12, 1#12T; TC-21 mmø	5A	5#12, 1#12T; TC-21 mmø

SIMBOLOGIA

SIMBOLO	DESCRIPCION
	TABLERO 3F. 4H. 220/127V
	CAJA CUADRADA GALVANIZADA 4"X4" ESP. 1/16"
	TUBERIA CONDUIT PARED GRUESA (DIAMETRO SEGUN CEDULA)

NOTAS

1. LAS TRAYECTORIAS SON REPRESENTATIVAS Y PODRAN SER MODIFICADAS EN CAMPO SI ASI SE REQUIERE.
2. TODA LA SOPORTERIA DEBERA ESTAR A NO MAS DE 2 MTS. DE SEPARACION ENTRE SI.
3. TODAS LAS TRAYECTORIAS DEBERAN SER TUBERIA CONDUIT GALVANIZADA P. G.
4. DEBERAN SER IDENTIFICADOS LOS CIRCUITOS EN SU RESPECTIVO TABLERO.
5. LA INSTALACION DEBE CUMPLIR CON LAS NORMAS NOM-001-SEDE-2012.
6. DIMENSIONES EN METROS Y NIVELES EN METROS.
7. EL CONTRATISTA QUE REALICE LA OBRA ELECTRICA LA EJECUTARA DE ACUERDO A LOS PLANOS APROBADOS PARA CONSTRUCCION.
8. LOS MATERIALES Y EQUIPOS DE LAS INSTALACIONES ELÉCTRICAS SUJETOS AL CUMPLIMIENTO DE NORMAS OFICIALES MEXICANAS, NORMAS MEXICANAS O NORMAS INTERNACIONALES, DEBEN CONTAR CON UN CERTIFICADO EXPEDIDO POR UN ORGANISMO DE CERTIFICACIÓN DE PRODUCTOS ACREDITADO Y APROBADO (ANCE).
9. EN GENERAL LAS CARACTERISTICAS DE LAS CAJAS REGISTROS DEBEN CUMPLIR CON LO ESPECIFICADO EN EL ART. 314 Y CON 314-40(b) RESPECTO AL ESPESOR DEL METAL.
10. EN TODOS LOS EMPALMES HECHOS DENTRO DE LA CAJA DE CONEXIONES SE USARAN CONECTORES ADECUADOS.
11. TODA LA CEDULA NO INDICADA SERA (2A) 2#12, 1#12T; TC-21mmø

EL GOBIERNO DEL
NUEVO
NUEVO LEÓN

DEPENDENCIA NORMATIVA

PROYECTO

REMODELACION DIF CAPULLOS

MUNICIPIO DE MONTERREY, N.L.

NOMENCLATURA

NPT	NIVEL DE PISO TERMINADO
NB	NIVEL DE BAQUETA
NSLE	NIVEL SUPERIOR DE LOSA DE ENTREPISO
NILE	NIVEL INFERIOR DE LOSA DE ENTREPISO
NSLA	NIVEL SUPERIOR DE LOSA DE AZOTEA
NILA	NIVEL INFERIOR DE LOSA DE AZOTEA
NJ	NIVEL DE JARDÍN
NC	NIVEL DE CALLE
NP	NIVEL DE PRETIL

SIMBOLOGÍA GENERAL

	CAMBIO DE NIVEL
A	EJE
N.P.T. 0.00	NIVEL DE PISO TERMINADO (PLANTA)
N.P.T. 0.00	NIVEL DE PISO TERMINADO (ELEVACIÓN)
00/A000	ETIQUETA DE ELEVACION EXTERIOR
00/A000	SECCIÓN GENERAL

NOTAS GENERALES

- TODAS LAS ACOTACIONES Y NIVELES EN METROS.
- LA PLANTA ARQUITECTÓNICA RIGE SOBRE TODAS LAS PLANTAS.
- ESTE PLANO DEBERÁ VERIFICARSE CON LOS CORRESPONDIENTES DE INSTALACIONES Y ESTRUCTURALES. CUALQUIER DISCREPANCIA DEBERÁ CONSULTARSE CON LA DIRECCIÓN DE OBRA.
- EL CONTRATISTA RECTIFICARA EN EL LUGAR DE LA OBRA, ANTES DE EJECUTAR, LAS DIMENSIONES Y NIVELES INDICADOS EN ESTE PLANO DEBIENDO SOMETER A LA DIRECCIÓN DE OBRA CUALQUIER DIFERENCIA QUE HUBIERE.
- EL CONSTUCTOR DE OBRA DEBERÁ VERIFICAR CONTINUAMENTE QUE LOS PLANOS ESTÉN ACTUALIZADOS Y ASEGURAR LA CORRECTA COORDINACIÓN CON LAS OTRAS ACTIVIDADES DE LA OBRA.

REV	FECHA	COMENTARIOS

RESPONSABLE DE PROYECTO

DEPENDENCIA NORMATIVA

CLAVE

CAP-VD-ILU-02

NORTE

NOMBRE DE PLANO

VILLAS CAPULLOS
ILUMINACION

NOTA:
ESTE PROGRAMA ES DE CARÁCTER PÚBLICO, NO ES PATROCINADO, NI PROMOVIDO POR PARTIDO POLÍTICO ALGUNO Y SUS RECURSOS PROVIENEN DE LOS IMPUESTOS QUE PAGAN TODOS LOS CONTRIBUYENTES. ESTÁ PROHIBIDO EL USO DE ESTE PROGRAMA CON FINES POLÍTICOS, ELECTORALES, DE LUCRO Y OTROS DISTINTOS A LOS ESTABLECIDOS.

NL MOVILIDAD Y PLANEACIÓN URBANA
GABINETE DE GENERACIÓN DE RIQUEZA SOSTENIBLE